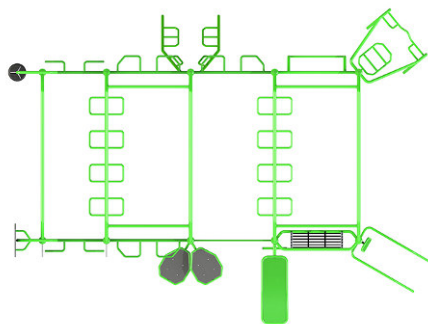


Vista Superior / Área de uso recomendada



8,5m

10,5m

Información


- Estación para el entrenamiento funcional con accesorios adicionales para realizar ejercicios de peso corporal.
- Diseñado para uso en exteriores para personas individuales o grupos pequeños.
- Todas las piezas metálicas con acabado con pintura en polvo electrostática para alto tránsito y exteriores, con protección UV conforme a la norma ASTM D-1654.
- Colores: Gris con verde
- Instalación con pernos a la superficie en cada poste.

Dimensiones

Estructura base
(L*W*H) m 6,1 x 3,6 x 2,5m

Área de uso recomendada:
(L*W) m 10,5 x 8,5m

Accesorios para entrenamiento con peso corporal



REMO
1280 x 1080 x 1382mm


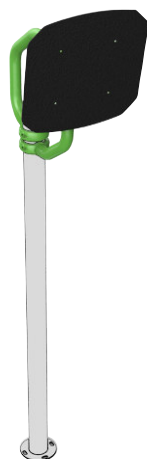



TABLA DE ABDOMINALES
1590 x 475 x 630mm



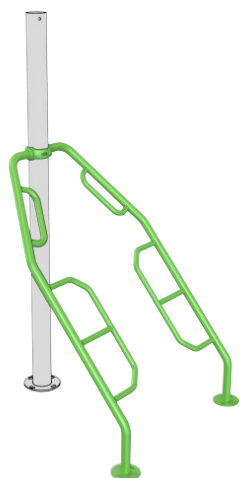
PARED PARA BALÓN
600 x 835 x 2785mm



ESCALONES
900 x 1200 x 421mm




CUERDA DE BATIR (soporte)
223 x 285 x 400mm



PRESS DE PECHO
1100 x 1050 x 1450mm



SACO DE BOXEO
860 x 164 x 2540mm



PRESS DE PIERNA
650 x 1400 x 1720mm